




Fiche technique produit

Réf. : 5300

Description : CHALUMEAU POLYVALENT

Edité le : 16/04/2026

Produit :	Chalumeau	Domaines d'applications : Bricolage, chauffage, ébavurage, dégivrage, Décapage, brûle porc ...
Métiers :	Sanitaire / Bricolage	
Utilisateur :	Grand Public	
Energie :	Butane	

Réf. 5300	Admission d'air ouvert en grand
	
	Admission d'air partiellement obstruée
	

Description réf. 5300

Chalumeau butane
1,50 m de tuyau caoutchouc ISO 3821
Raccordement butane : suivant pays
Diamètre de buse : 35 mm
Bague de réglage d'air

Caractéristiques techniques

Débit gaz (g/h) butane a 1,5 bar	1000 g/h	2,2 lb/h
Puissance	13 kW	47000 BTU
Température de la flamme	1400° à 1850 °C	2500° to 3300 °F

Conditionnement	Poids (g)	Larg. (mm)	Prof. (mm)	Haut. (mm)
Carton de 4x5300	2730	430	327	105

IMPORTANT : Consulter la notice d'emploi avant utilisation

GUILBERT EXPRESS se réserve le droit de modifier les caractéristiques du produit sans préavis. Photos non contractuelles.

<https://www.express.fr/>

GUILBERT EXPRESS

10 rue Henry Delbast - 77183 Croissy-Beaubourg - Tél: 0.825.800.251 - Fax: 0.825.800.238